

# 에디톤 컬렉션

화면을 터치하여 제품을 살펴보세요.




에디톤은 남들과 똑같은 제품이 아닌 나의 취향과 우리 집 분위기에 맞춰주는 프리미엄 제품입니다. 이제, 에디톤과 함께 세상에 없던 나만의 새로운 공간을 만들어 보세요.

## 구조 및 규격

### 바닥재


- A** 고내구 투명층   **B** 고해상 디자인층
- C** NSC(T&G)   **D** 전용 접착제



규격(mm)	포장 단위
5.0(T) X 450(W) X 900(L)	6pc/박스(2.43m <sup>2</sup> )

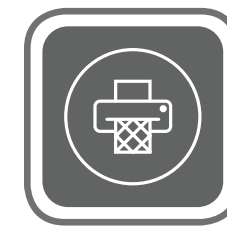
### 벽장재

- A** 고내구 투명층   **B** 고해상 디자인층
- C** NSC(직각 재단형)




규격(mm)	포장 단위
4.0(T) X 600(W) X 1,200(L)	4pc/박스(2.88m <sup>2</sup> )

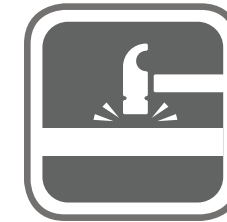
## 에디톤을 선택해야 하는 이유



대면적 사이즈와 디지털 인쇄 적용으로 더욱 다채로운 공간을 구현합니다.  
( 컬러에 별도 표기)



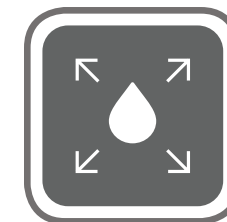
감각적인 벽 바닥 일체형 디자인으로 트렌디한 공간을 구현합니다. (5컬러)



목질의 찍힘과 무기질 타일 깨짐 대비 상대적인 강점을 측정했습니다. (LX하우시스 자체 테스트)

※ 시험 비교 방법(환경/시험방법 등에 따라 성능차이가 있습니다.)

- 바닥재 : 내충격성(낙구) 테스트(KS F 3104) 준용  
일정 높이(50-100CM)에서 쇠구슬을 낙하시킨 후 표면 찍힘 정도를 육안으로 확인
- 벽장재 : 미국 무기질 인테리어 자재 표준 규격(ANSI Z124.3) 참조  
약 508MM에서 2.2N(약 225G) 쇠구슬 낙하 시, 표면 크랙이 없어야 함




전용 접착제 사용을 통해 시공 안정성을 높였습니다.

※ 바닥재 : 에디톤 풀, 벽장재 : 시공 방법 및 주의 사항 뒷면 별도 표기



### 벽 바닥 일체형 디자인을 통한 감각적인 공간 제안 (5컬러)



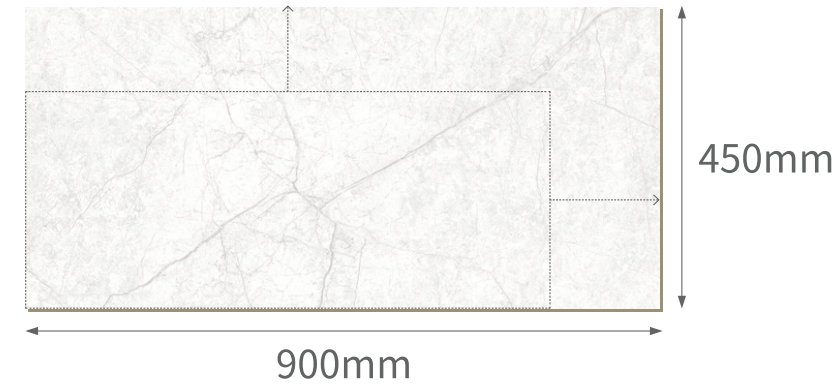
프로스트    모데나 그레이    콘크리트 라이트    솔티 애쉬    솔티 브라운

### 대형화된 규격과 표면 디자인 고급화

#### 바닥재 타일 규격의 대형 사이즈

약 1.5배 Up


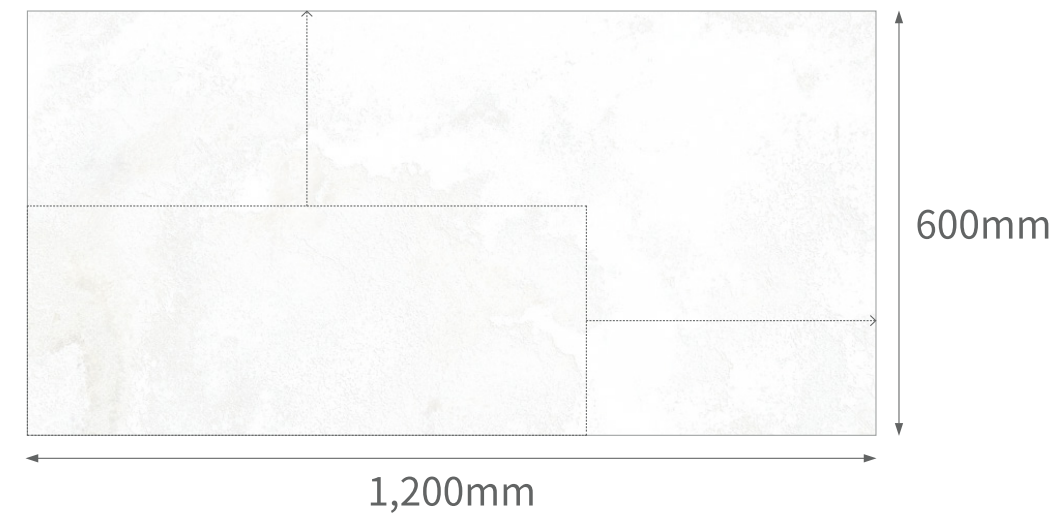
일반 강마루 사각 대비



#### 벽장재 대리석(Big Slab)과 같은 대형 규격

약 2.8배 Up

일반 목질 벽장재 대비



패턴과 어우러지는 스톤 & 마블 텍스처 엠보

### 디지털 인쇄 적용으로 더욱 자연스러운 패턴 구현

컬러에 별도 표기

디지털 프린팅 인쇄 적용을 통해 반복무늬를 최소화하고 컬러를 더욱 섬세하게 표현하였습니다.



기존

에디톤



바닥재 Floor

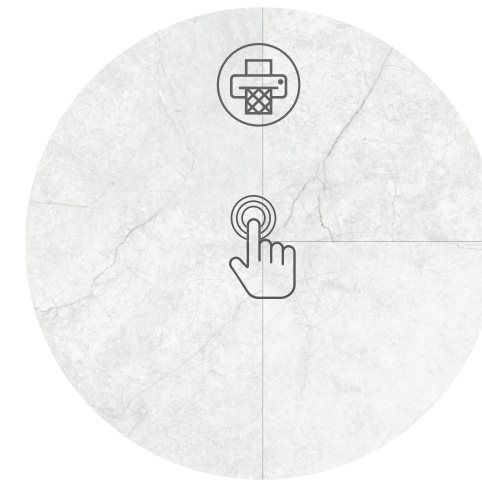
디지털 인쇄 제품




오닉스 화이트  
EDT7733 /  
Onyx White




아라베스카토  
EDT7727 /  
Arabescato




맨하탄 쿼츠  
EDT7721 /  
Manhattan Quartz




샌드 아이보리  
EDT7730 /  
Sand Ivory



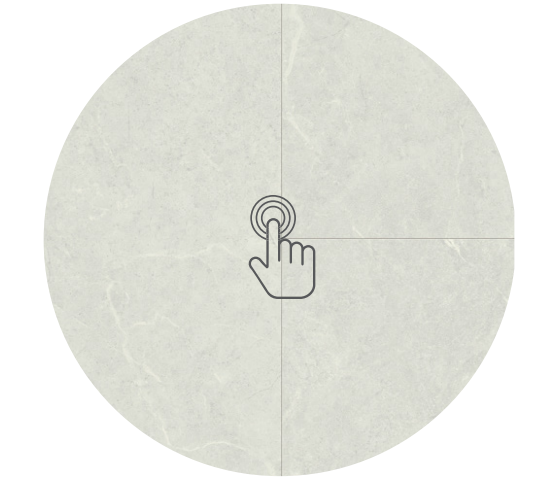
라임 베이지  
EDT7732 /  
Lime Beige




샌드 그레이  
EDT7731 /  
Sand Grey



솔티 크림  
EDT7725 /  
Salty Cream



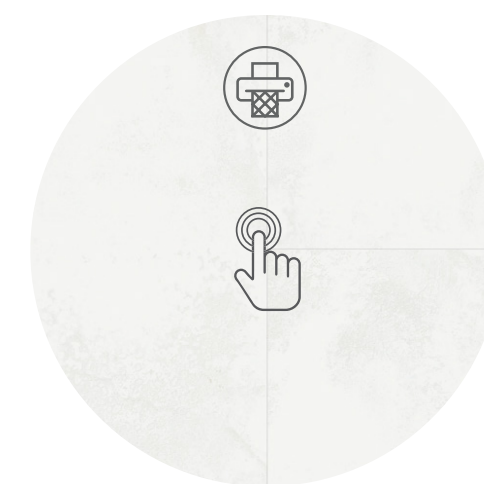
모데나 라이트  
EDT7736 /  
Modena Light




콘크리트 그레이  
EDT7735 /  
Concrete Grey




모데나 다크  
EDT7738 /  
Modena Dark




프로스트  
EDT7729 /  
Frost




모데나 그레이  
EDT7737 /  
Modena Grey



콘크리트 라이트  
EDT7734 /  
Concrete Light



솔티 애쉬  
EDT7724 /  
Salty Ash



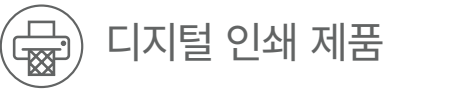
솔티 브라운  
EDT7726 /  
Salty Brown






벽장재 Wall


벽 바닥 일체형 Wall & Floor




**프로스트**  
EDL6829 /  
Frost



**모데나 그레이**  
EDL6837 /  
Modena Grey



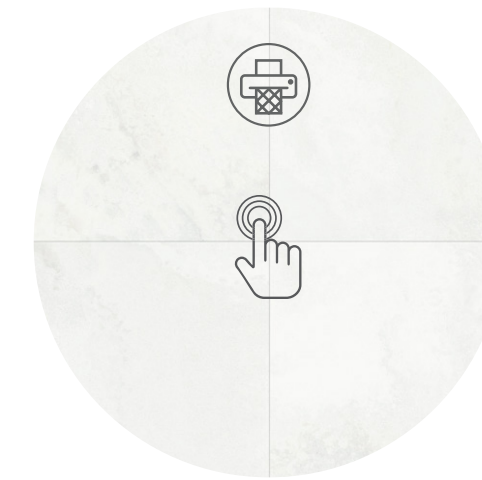
**콘크리트 라이트**  
EDL6834 /  
Concrete Light




**솔티 애쉬**  
EDL6824 /  
Salty Ash




**솔티 브라운**  
EDL6826 /  
Salty Brown



**프로스트**  
벽 : EDL6829 /  
바닥 : EDT7729 /  
Frost



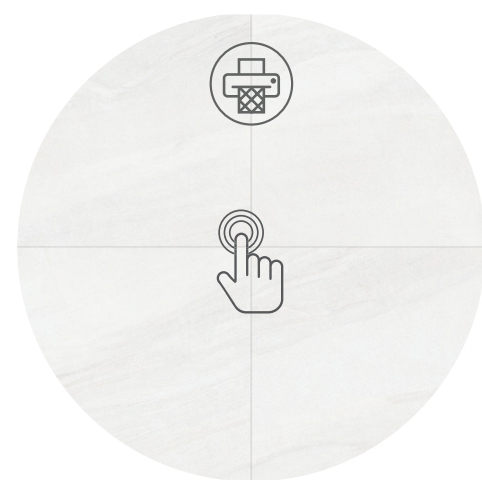
**모데나 그레이**  
벽 : EDL6837 /  
바닥 : EDT7737 /  
Modena Grey




**콘크리트 라이트**  
벽 : EDL6834 /  
바닥 : EDT7734 /  
Concrete Light



**벨벳 퀴츠**  
EDL6840 /  
Velvet Quartz




**샌디 비치**  
EDL6842 /  
Sandy Beach




**스노우 테라조**  
EDL6844 /  
Snow Terazzo




**프렌치 스톤**  
EDL6841 /  
French Stone



**소프트 스톤**  
EDL6843 /  
Soft Stone



**솔티 애쉬**  
벽 : EDL6824 /  
바닥 : EDT7724 /  
Salty Ash



**솔티 브라운**  
벽 : EDL6826 /  
바닥 : EDT7726 /  
Salty Brown





EDITONE

# FLOOR COLLECTION

---

ONYX WHITE 오닉스 화이트

ARABESCATO 아라베스카토

MANHATTAN QUARTZ 맨하탄 쿼츠

SAND IVORY 샌드 아이보리

LIME BEIGE 라임 베이지

SAND GREY 샌드 그레이

SALTY CREAM 솔티 크림

MODENA LIGHT 모데나 라이트

CONCRETE GREY 콘크리트 그레이

MODENA DARK 모데나 다크

FROST 프로스트

MODENA GREY 모데나 그레이

CONCRETE LIGHT 콘크리트 라이트

SALTY ASH 솔티 애쉬

SALTY BROWN 솔티 브라운



# ONYX WHITE

EDT7733 / 오닉스 화이트

## Plank Size

5.0mm(T) X 450mm(W) X 900mm(L) / Piece



\* 상기 이미지컷은 색상 및 무늬가 차이가 날 수 있으며, 조명의 종류 및 각도에 따라 달라 보일 수 있습니다.  
\* 인덱스 색상은 실제 제품 색상과 차이가 있을 수 있으니, 반드시 원장 샘플을 확인하십시오.(부분별 색상 차이가 있습니다.)





# ARABESCATO

EDT7727 / 아라베스카토

## Plank Size

5.0mm(T) X 450mm(W) X 900mm(L) / Piece



\* 상기 이미지컷은 색상 및 무늬가 차이가 날 수 있으며,  
조명의 종류 및 각도에 따라 달라 보일 수 있습니다.  
\* 인덱스 색상은 실제 제품 색상과 차이가 있을 수 있으니,  
반드시 원장 샘플을 확인하십시오.(부분별 색상 차이가 있습니다.)





# MANHATTAN QUARTZ

EDT7721 / 맨하탄 쿼츠

## Plank Size

5.0mm(T) X 450mm(W) X 900mm(L) / Piece



\* 상기 이미지컷은 색상 및 무늬가 차이가 날 수 있으며,  
조명의 종류 및 각도에 따라 달라 보일 수 있습니다.  
\* 인덱스 색상은 실제 제품 색상과 차이가 있을 수 있으니,  
반드시 원장 샘플을 확인하십시오.(부분별 색상 차이가 있습니다.)





# SAND IVORY

EDT7730 / 샌드 아이보리

## Plank Size

5.0mm(T) X 450mm(W) X 900mm(L) / Piece



\* 상기 이미지컷은 색상 및 무늬가 차이가 날 수 있으며,  
조명의 종류 및 각도에 따라 달라 보일 수 있습니다.  
\* 인덱스 색상은 실제 제품 색상과 차이가 있을 수 있으니,  
반드시 원장 샘플을 확인하십시오.(부분별 색상 차이가 있습니다.)





# LIME BEIGE

EDT7732 / 라임 베이지

## Plank Size

5.0mm(T) X 450mm(W) X 900mm(L) / Piece



\* 상기 이미지컷은 색상 및 무늬가 차이가 날 수 있으며,  
조명의 종류 및 각도에 따라 달라 보일 수 있습니다.  
\* 인덱스 색상은 실제 제품 색상과 차이가 있을 수 있으니,  
반드시 원장 샘플을 확인하십시오.(부분별 색상 차이가 있습니다.)





# SAND GREY

EDT7731 / 샌드 그레이

## Plank Size

5.0mm(T) X 450mm(W) X 900mm(L) / Piece



\* 상기 이미지컷은 색상 및 무늬가 차이가 날 수 있으며,  
조명의 종류 및 각도에 따라 달라 보일 수 있습니다.  
\* 인덱스 색상은 실제 제품 색상과 차이가 있을 수 있으니,  
반드시 원장 샘플을 확인하십시오.(부분별 색상 차이가 있습니다.)





# SALTY CREAM

EDT7725 / 솔티 크림

## Plank Size

5.0mm(T) X 450mm(W) X 900mm(L) / Piece



\* 상기 이미지컷은 색상 및 무늬가 차이가 날 수 있으며,  
조명의 종류 및 각도에 따라 달라 보일 수 있습니다.  
\* 인덱스 색상은 실제 제품 색상과 차이가 있을 수 있으니,  
반드시 원장 샘플을 확인하십시오.(부분별 색상 차이가 있습니다.)





# MODENA LIGHT

EDT7736 / 모데나 라이트

## Plank Size

5.0mm(T) X 450mm(W) X 900mm(L) / Piece



\* 상기 이미지컷은 색상 및 무늬가 차이가 날 수 있으며,  
조명의 종류 및 각도에 따라 달라 보일 수 있습니다.  
\* 인덱스 색상은 실제 제품 색상과 차이가 있을 수 있으니,  
반드시 원장 샘플을 확인하십시오.(부분별 색상 차이가 있습니다.)





# CONCRETE GREY

EDT7735 / 콘크리트 그레이

## Plank Size

5.0mm(T) X 450mm(W) X 900mm(L) / Piece



\* 상기 이미지컷은 색상 및 무늬가 차이가 날 수 있으며,  
조명의 종류 및 각도에 따라 달라 보일 수 있습니다.  
\* 인덱스 색상은 실제 제품 색상과 차이가 있을 수 있으니,  
반드시 원장 샘플을 확인하십시오.(부분별 색상 차이가 있습니다.)






# MODENA DARK

EDT7738 / 모데나 다크

## Plank Size

5.0mm(T) X 450mm(W) X 900mm(L) / Piece



\* 상기 이미지컷은 색상 및 무늬가 차이가 날 수 있으며, 조명의 종류 및 각도에 따라 달라 보일 수 있습니다.  
\* 인덱스 색상은 실제 제품 색상과 차이가 있을 수 있으니, 반드시 원장 샘플을 확인하십시오.(부분별 색상 차이가 있습니다.)



# FROST

EDT7729 / 프로스트

## Plank Size

5.0mm(T) X 450mm(W) X 900mm(L) / Piece



\* 상기 이미지컷은 색상 및 무늬가 차이가 날 수 있으며,  
조명의 종류 및 각도에 따라 달라 보일 수 있습니다.  
\* 인덱스 색상은 실제 제품 색상과 차이가 있을 수 있으니,  
반드시 원장 샘플을 확인하십시오.(부분별 색상 차이가 있습니다.)







# MODENA GREY

EDT7737 / 모데나 그레이

## Plank Size

5.0mm(T) X 450mm(W) X 900mm(L) / Piece



- \* 상기 이미지컷은 색상 및 무늬가 차이가 날 수 있으며, 조명의 종류 및 각도에 따라 달라 보일 수 있습니다.
- \* 인덱스 색상은 실제 제품 색상과 차이가 있을 수 있으니, 반드시 원장 샘플을 확인하십시오.(부분별 색상 차이가 있습니다.)





# CONCRETE LIGHT

EDT7734 / 콘크리트 라이트

## Plank Size

5.0mm(T) X 450mm(W) X 900mm(L) / Piece



\* 상기 이미지컷은 색상 및 무늬가 차이가 날 수 있으며,  
조명의 종류 및 각도에 따라 달라 보일 수 있습니다.  
\* 인덱스 색상은 실제 제품 색상과 차이가 있을 수 있으니,  
반드시 원장 샘플을 확인하십시오.(부분별 색상 차이가 있습니다.)





# SALTY ASH

EDT7724 / 솔티 애쉬

## Plank Size

5.0mm(T) X 450mm(W) X 900mm(L) / Piece



\* 상기 이미지컷은 색상 및 무늬가 차이가 날 수 있으며,  
조명의 종류 및 각도에 따라 달라 보일 수 있습니다.  
\* 인덱스 색상은 실제 제품 색상과 차이가 있을 수 있으니,  
반드시 원장 샘플을 확인하십시오.(부분별 색상 차이가 있습니다.)





# SALTY BROWN

EDT7726 / 솔티 브라운

## Plank Size

5.0mm(T) X 450mm(W) X 900mm(L) / Piece



\* 상기 이미지컷은 색상 및 무늬가 차이가 날 수 있으며, 조명의 종류 및 각도에 따라 달라 보일 수 있습니다.  
\* 인덱스 색상은 실제 제품 색상과 차이가 있을 수 있으니, 반드시 원장 샘플을 확인하십시오.(부분별 색상 차이가 있습니다.)







EDITONE

# WALL COLLECTION

---

FROST 프로스트

MODENA GREY 모데나 그레이

CONCRETE LIGHT 콘크리트 라이트

SALTY ASH 솔티 애쉬

SALTY BROWN 솔티 브라운

VELVET QUARTZ 벨벳 쿼츠

SANDY BEACH 샌디 비치

SNOW TERAZZO 스노우 테라조

FRENCH STONE 프렌치 스톤

SOFT STONE 소프트 스톤



# VELVET QUARTZ

EDL6840 / 벨벳 쿼츠

## Plank Size

Wall : 4.0mm(T) X 600mm(W) X 1,200mm(L) / Piece



\* 상기 이미지컷은 색상 및 무늬가 차이가 날 수 있으며, 조명의 종류 및 각도에 따라 달라 보일 수 있습니다.  
\* 인덱스 색상은 실제 제품 색상과 차이가 있을 수 있으니, 반드시 원장 샘플을 확인하십시오.(부분별 색상 차이가 있습니다.)



# SANDY BEACH

EDL6842 / 샌디 비치

## Plank Size

Wall : 4.0mm(T) X 600mm(W) X 1,200mm(L) / Piece



\* 상기 이미지컷은 색상 및 무늬가 차이가 날 수 있으며, 조명의 종류 및 각도에 따라 달라 보일 수 있습니다.  
\* 인덱스 색상은 실제 제품 색상과 차이가 있을 수 있으니, 반드시 원장 샘플을 확인하십시오.(부분별 색상 차이가 있습니다.)



# SNOW TERAZZO

EDL6844 / 스노우 테라조

## Plank Size

Wall : 4.0mm(T) X 600mm(W) X 1,200mm(L) / Piece



\* 상기 이미지컷은 색상 및 무늬가 차이가 날 수 있으며, 조명의 종류 및 각도에 따라 달라 보일 수 있습니다.  
\* 인덱스 색상은 실제 제품 색상과 차이가 있을 수 있으니, 반드시 원장 샘플을 확인하십시오.(부분별 색상 차이가 있습니다.)



# FRENCH STONE

EDL6841 / 프렌치 스톤

## Plank Size

Wall : 4.0mm(T) X 600mm(W) X 1,200mm(L) / Piece



\* 상기 이미지컷은 색상 및 무늬가 차이가 날 수 있으며,  
조명의 종류 및 각도에 따라 달라 보일 수 있습니다.  
\* 인덱스 색상은 실제 제품 색상과 차이가 있을 수 있으니,  
반드시 원장 샘플을 확인하십시오.(부분별 색상 차이가 있습니다.)



# SOFT STONE

EDL6843 / 소프트 스톤

## Plank Size

Wall : 4.0mm(T) X 600mm(W) X 1,200mm(L) / Piece



\* 상기 이미지컷은 색상 및 무늬가 차이가 날 수 있으며, 조명 종류 및 각도에 따라 달라 보일 수 있습니다.  
\* 인덱스 색상은 실제 제품 색상과 차이가 있을 수 있으니, 반드시 원장 샘플을 확인하십시오.(부분별 색상 차이가 있습니다.)





# FROST

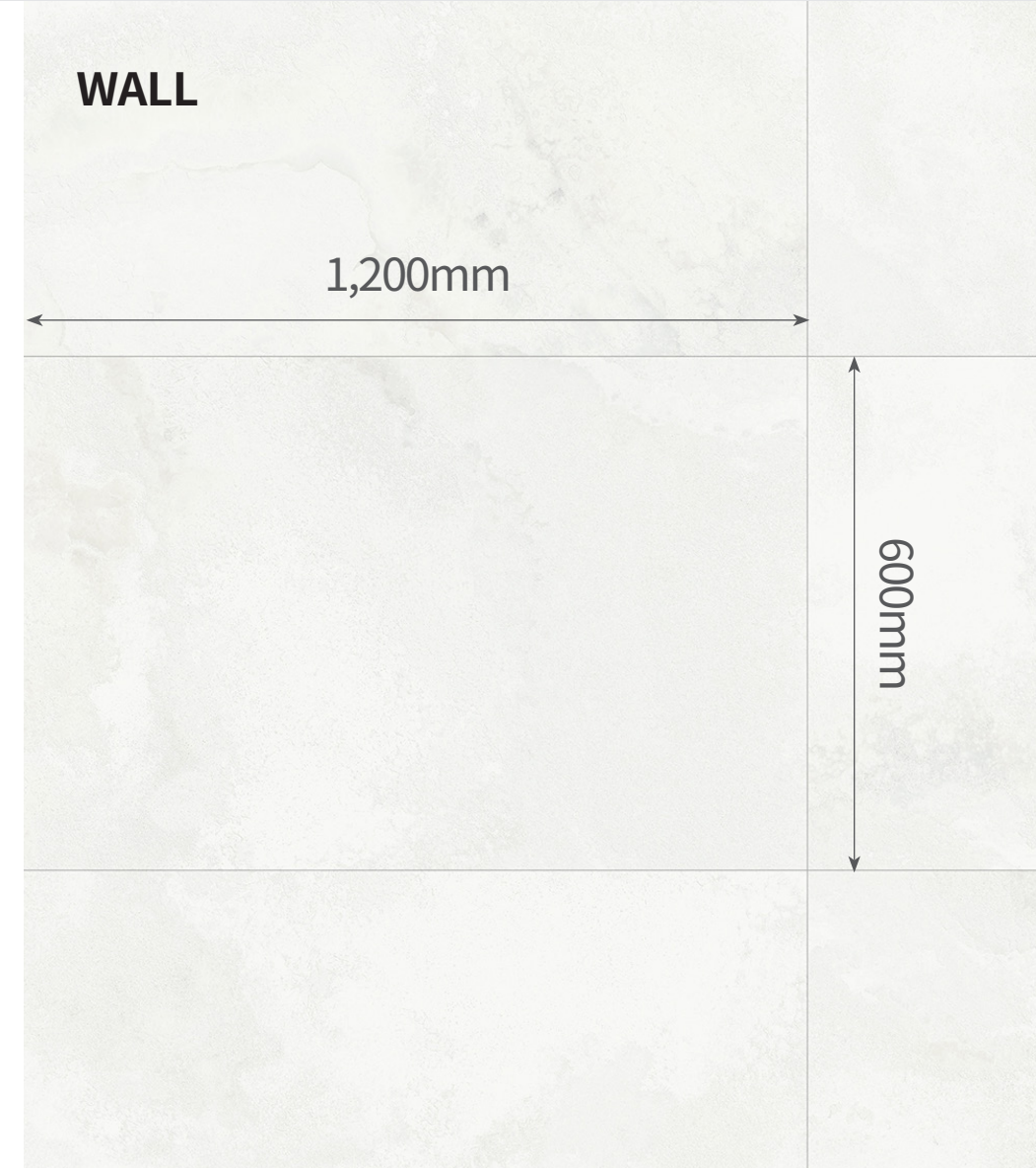
벽 : EDL6829, 바닥 : EDT7729 / 프로스트

## Plank Size

Wall : 4.0mm(T) X 600mm(W) X 1,200mm(L) / Piece  
Floor : 5.0mm(T) X 450mm(W) X 900mm(L) / Piece



\* 상기 이미지컷은 색상 및 무늬가 차이가 날 수 있으며,  
조명의 종류 및 각도에 따라 달라 보일 수 있습니다.  
\* 인덱스 색상은 실제 제품 색상과 차이가 있을 수 있으니,  
반드시 원장 샘플을 확인하십시오.(부분별 색상 차이가 있습니다.)





# MODENA GREY

벽 : EDL6837, 바닥 : EDT7737 / 모데나 그레이

## Plank Size

Wall : 4.0mm(T) X 600mm(W) X 1,200mm(L) / Piece  
Floor : 5.0mm(T) X 450mm(W) X 900mm(L) / Piece



\* 상기 이미지컷은 색상 및 무늬가 차이가 날 수 있으며, 조명 종류 및 각도에 따라 달라 보일 수 있습니다.  
\* 인덱스 색상은 실제 제품 색상과 차이가 있을 수 있으니, 반드시 원장 샘플을 확인하십시오.(부분별 색상 차이가 있습니다.)



# CONCRETE LIGHT

벽 : EDL6834, 바닥 : EDT7734 / 콘크리트 라이트

## Plank Size

Wall : 4.0mm(T) X 600mm(W) X 1,200mm(L) / Piece  
Floor : 5.0mm(T) X 450mm(W) X 900mm(L) / Piece



\* 상기 이미지컷은 색상 및 무늬가 차이가 날 수 있으며, 조명의 종류 및 각도에 따라 달라 보일 수 있습니다.  
\* 인덱스 색상은 실제 제품 색상과 차이가 있을 수 있으니, 반드시 원장 샘플을 확인하십시오.(부분별 색상 차이가 있습니다.)





# SALTY ASH

벽 : EDL6824, 바닥 : EDT7724 / 솔티 애쉬

## Plank Size

Wall : 4.0mm(T) X 600mm(W) X 1,200mm(L) / Piece  
Floor : 5.0mm(T) X 450mm(W) X 900mm(L) / Piece



\* 상기 이미지컷은 색상 및 무늬가 차이가 날 수 있으며, 조명의 종류 및 각도에 따라 달라 보일 수 있습니다.  
\* 인덱스 색상은 실제 제품 색상과 차이가 있을 수 있으니, 반드시 원장 샘플을 확인하십시오.(부분별 색상 차이가 있습니다.)



# SALTY BROWN

벽 : EDL6826, 바닥 : EDT7726 / 솔티 브라운


## Plank Size

Wall : 4.0mm(T) X 600mm(W) X 1,200mm(L) / Piece  
Floor : 5.0mm(T) X 450mm(W) X 900mm(L) / Piece



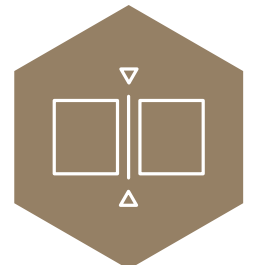
\* 상기 이미지컷은 색상 및 무늬가 차이가 날 수 있으며, 조명의 종류 및 각도에 따라 달라 보일 수 있습니다.  
\* 인덱스 색상은 실제 제품 색상과 차이가 있을 수 있으니, 반드시 원장 샘플을 확인하십시오.(부분별 색상 차이가 있습니다.)





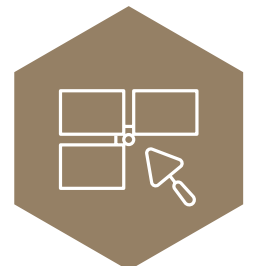
**1단계** 시공준비

- 준비물 : 레이저 레벨기, 석고보드, 석재용 에폭시, 실리콘 접착제(전용, T2000), 전용 스페이서, 코너 마감재(AL), 평단클립(1.5MM 미만)
- 자재 시공 전 석고보드 하지 보강(평탄) 작업을 필수로 실시하고, 보강 시 벽면은 건조 상태를 유지(함수율 5% 이하)
- 석고보드는 석재용 에폭시를 사용하여 떠붙임 시공으로 수직을 잘 맞추어 마감합니다.



**2단계** 시작 위치 및 중심선 설정


- 레이저 레벨기를 이용하여 벽면의 수평과 수직을 설정하고 시작 위치를 설정하고 기준장 작업을 시작합니다.
- 기준장 작업은 벽체 하단 중앙부터 시작하며, 전용 스페이서를 사용하여 연결해 나갑니다.
- 바닥 연결부에 타일용 바닥 고임재를 이용하여 바닥 구배를 보정하며 수평을 맞춰 시공합니다.



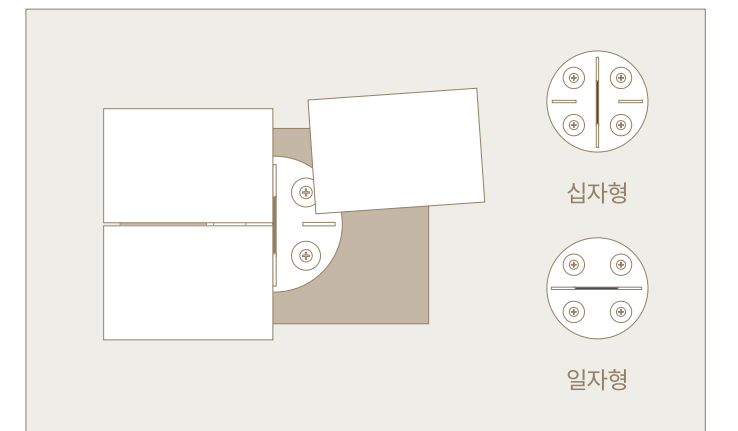
**3단계** 제품 시공 및 마감

- 아트월은 가로시공을 권장하며(공간이 넓어 보이는 효과), 현관 및 통로벽은 세로시공도 좋습니다.
- 제품 뒷면에 전용 실리콘 접착제를 1200MM 방향 7DOT, 600MM 방향 4DOT 정도 전용 스페이서 크기로 도포하고, 사이드 부분에는 추가로 선형으로 도포하여 하지(석고보드)에 압착하여 시공합니다.
- 하단 기준장 설치 이후, 제품이 만나는 부분에 전용 스페이서를 사용 하여 연결해 나갑니다.
- 최하단 연결 외 사용되는 전용 스페이서는 접착제로 손쉽게 고정 가능합니다.
- 전용 스페이서에 평탄 클립을 결합하여 설치가 쉽고, 제품 간격을 1.5MM 유지시켜 고급 대리석 외관을 구현합니다.
- 제품 간 단차이를 잘 맞추기 위해 평단클립을 최소 폭 방향 5개, 길이방향 3개 이상을 권장합니다.

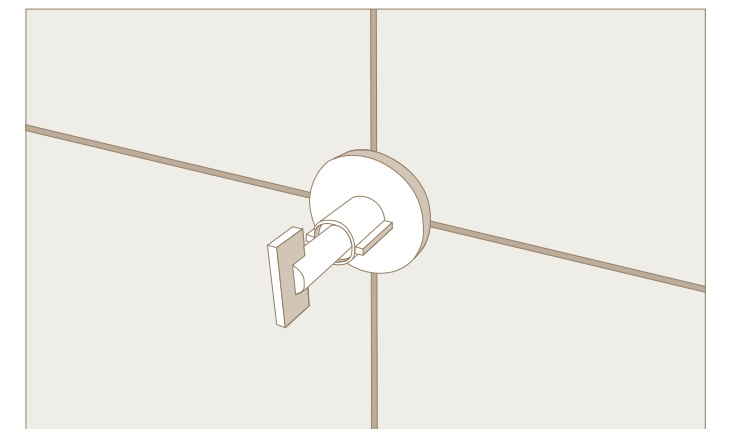
[ 제품 뒷면 실리콘 접착제 도포 ]



[ 전용 스페이서 사용 ]



[ 평탄클립 결합 ]



- 제품이 ㄱ자로 만나는 아웃 코너 부위 마감은 지정된 알루미늄(AL) 마감재로 마감합니다.(인코너 마감은 실리콘 처리)
- 제품이 몰딩과 만나는 부위는 지정 알루미늄(AL) 마감재 또는 실리콘 처리하여 마감합니다.
- 시공전 반드시 벽체 수직 상태를 확인하고 고르지 않을 경우 수직 평탄 작업 후 시공하십시오.





## ! 에디톤 컬렉션 시공 시 주의 사항

1. 시공은 반드시 시공지침에 따라 시공하십시오.(WWW.LXHAUSYS.CO.KR)
2. 시공은 동일 LOT끼리 시공하십시오.
3. 무거운 제품으로 취급시 조심하시고, 제품이 세워져 있는 공간에서 작업을 금합니다.
4. 현장에 오염 등이 전이 되지 않게 정리합니다. 시공 후 접착제는 중성 세제등을 사용하여 확실히 제거합니다.
5. 에디톤 월에 타공 등의 충격은 시공 후 최소 3일 뒤에 할 것을 권장합니다.(접착제 완전 경화 기간 : 최소 3일)





# 에디톤 컬렉션

- ※ 온라인샘플북에 수록된 제품은 품질개선과 성능향상 등을 위해 사전 예고없이 변경될 수 있습니다.
- ※ 온라인샘플북의 이미지는 이해를 돕기 위해 연출된 것으로, 실제 제품과 다소 차이가 있을 수 있습니다.
- ※ 이미지의 색상과 디자인은 실제 제품을 확인하시기 바랍니다.
- ※ 고객 선택 또는 시공 환경 등에 따라 제품 구성과 규격이 달라질 수 있습니다.

[www.lxzin.com](http://www.lxzin.com)

LX Z:IN 디지털 카탈로그

B2B 디지털 카탈로그

 LX하우시스

Copyright © LX Hausys All rights reserved.